





Dimensions

Product dimensions (mm) 224*110xH122mm

Esquema



ZENITH IP65SX2

| | |
|------------------|---|
| Código artículo | 86.D285.2333.02 |
| Tipo de producto | Indoor |
| Categoría | Downlights |
| Familia | ZENITH |
| Subfamilia | ZENITH IP65SX2 |
| Pictograms | <div><div></div><div>220 240 V</div><div></div><div>CRI 90</div><div></div><div><div>Driver INCL.</div><div>On Off</div><div></div><div>50000h L80B10</div><div>IP 65</div></div></div> |

| | |
|------------------------------|----------------|
| Producto | |
| Potencia real (W) | 2X20 |
| Flujo luminoso real (lm) | 2X1600 |
| Eficacia luminosa (lm/W) | 80 |
| Ángulo de apertura | 36 |
| Life time (h) | 50000 h L80B10 |
| IP | 65 |
| U. G. R | 19 |
| Equipo | DALI |
| Temperatura de color (K) | 3000 |
| Consistencia de color (SDCM) | SDCM<3 |
| CRI | 90 |